



EINE SORGE WENIGER







Warum eSafe wählen?	7
Ein eSafe für jedes Gebäude	9
HÄUSER	11
<hr/>	
Einfahrt – freistehend	
Fenix Top	12
Fenix Front	14
Nexus	16
Maxus	18
Dropbox	20
Topak	22
Fassade – Aufputzmontage / Freistehend	
Shopperbox	22
Bulkbox	24
Tor – Einbau	
Smartpanels & parcel doors	26
Fenix Connect mit Video-Sprechanlage-Integration	30
WOHNUNGEN	37
<hr/>	
eSafe Wall	37
FIRMEN	43
<hr/>	
eSafe Wall	43
eSafe freistehend	43
PERSONALISIERUNG	47
<hr/>	
ENTRADA RANGE	48
<hr/>	
Alles für eine einheitliche Auffahrt	48





Nicht auffindbare Päckchen, nasse Zeitungen...
Kennen Sie das? Es wird immer mehr online
bestellt, aber unsere Briefkästen können
nicht mehr Schritt halten. Für unsere
Bequemlichkeit kaufen wir online ein,
aber müssen dann oft doch noch losfahren,
um unsere Bestellungen abzuholen.

eSafe hat es sich zur Aufgabe gemacht, dass
Briefe und Pakete rund um die Uhr zugestellt
und abgeholt werden können. Mit einem
Auge aufs Design. Denn die Einfahrt oder der
Eingangsbereich ist die Visitenkarte jedes
Gebäudes.

Mit einem **eSafe** machen Sie es sich selbst **sehr
viel einfacher!**



FENIX TOP LARGE

WARUM EINEN ESAFE® WÄHLEN?

✓ KOMBINIEREN SIE PAKET- UND BRIEFKASTEN

Haben Sie noch keinen Briefkasten oder muss Ihr Briefkasten ausgetauscht werden? Schlagen Sie zwei Fliegen mit einer Klappe, indem Sie sich für einen eSafe entscheiden, der sowohl für Pakete als auch Briefe geeignet ist.

✓ LASSEN SIE IHRE PAKETE ABHOLEN

- Sind Sie mit Ihrem Online-Einkauf nicht zufrieden? Legen Sie das Paket hinten in Ihren eSafe und teilen Sie dem Abholer den Code mit.
- Geben Sie Schlüssel an Ihre Mieter, Gärtner, Putzfrau usw. oder lassen Sie Ihre Kunden etwas nach den Öffnungszeiten abholen.

✓ WÄHLEN SIE DIE FARBE, DIE ZU IHREM GEBÄUDE PASST

Passen Sie Ihren eSafe an Ihr Zuhause an, indem Sie dieselbe Farbe wie Ihre Fenster, Türen, Tor usw. wählen. Ihr eSafe ist in allen RAL-Farben erhältlich.

✓ SORGENFREI PAKETE ERHALTEN

Mit eSafe wählen Sie die sicherste, effizienteste und damit sorgloseste Methode der Paketannahme. Unsere Kästen haben ein attraktives Design, sind aus Aluminium gefertigt und mit hochwertigen rostfreien Strukturlacken veredelt, auf die wir 10 Jahre Garantie gewähren.

Erfolgreich bei folgenden Kurierdiensten getestet:



**„DIE GERADE LINIENFÜHRUNG UND DIE FARBE
PASST PERFEKT IN UNSEREN AUSBAU“**



EIN ESAFE® FÜR JEDE IMMOBILIE

HÄUSER



Für jede Anwendung gibt es einen eSafe: freistehend in der Einfahrt, in ein Zugangstor eingebaut oder an der Fassade montiert.

WOHNUNGEN



eSafe Wall vereint verschiedene Funktionen für Wohnungen und Mehrfamilienhäuser: Video-Sprechanlage, Türklingel, Briefkästen und Paketkästen.

FIRMEN



Entlasten Sie Ihre Mitarbeiter und lassen Sie sie ihre Pakete am Arbeitsplatz in Empfang nehmen. eSafe Wall ermöglicht es Ihnen auch, rund um die Uhr Artikel mit Kunden und Lieferanten auszutauschen.

IHRE PAKETE UND BRIEFE SIND GESCHÜTZT



FALLKLAPPE

Ihre Pakete und Briefe werden oben in den Kasten gelegt. Wenn der Deckel geschlossen wird, fallen sie sanft nach unten, von wo sie nur mit einem Schlüssel entnommen werden können. Jedes Paket ist sicher, auch dann, wenn Sie mehrere Pakete hintereinander erhalten.



ZAHLENSCHLOSS

Bei einem Online-Kauf fügen Sie einen Code zu Ihren Adressdaten hinzu. Der Kurier liest den Code vom Paket ab und kann es dann sicher im eSafe deponieren. Mit dem Zahlenschloss können Sie Pakete empfangen und abholen lassen.*



ELEKTRISCHES SCHLOSS

Wenn ein Anruf über das Videotelefon Ihres eSafe eingeht, erhalten Sie einen Anruf auf Ihrem Smartphone. Sie können sehen, wer an der Tür klingelt, und Sie können das elektrische Schloss aus der Ferne bedienen, um ein Paket zustellen oder abholen zu lassen.



Als zusätzliche Sicherheitsmaßnahme können Sie Ihren bevorzugten Zustellort „eSafe Paketbriefkasten“ dem Kurierdienst übermitteln. Sobald Sie das Formular ausgefüllt haben, das Sie auf der Website des Kurierdienstes finden, wird der Lieferdienst entsprechend benachrichtigt.

* Fügen Sie bei einem Online-Kauf den Code zu Ihren Adressinformationen hinzu. Weisen Sie auf den Paketbriefkasten auf Ihren Namen hin, z.B. „In eSafe PAKETBRIEFKASTEN CODE 2244 Gert Janssens“
Zusätzlich können Sie den Code „2244“ bei der Abstellgenehmigung übermitteln.



EINFAHRT - FREISTEHEND

eSafe-Kombination aus Briefkasten und Paketkasten



FENIX

DROPBOX



NEXUS



MAXUS



TOPAK



FASSADE - AUFPUTZMONTAGE / FREISTEHEND

eSafe für Pakete



SHOPPERBOX



BULKBOX



TOR - EINBAU

eSafe smartpanels und parcel doors



SMARTPANELS

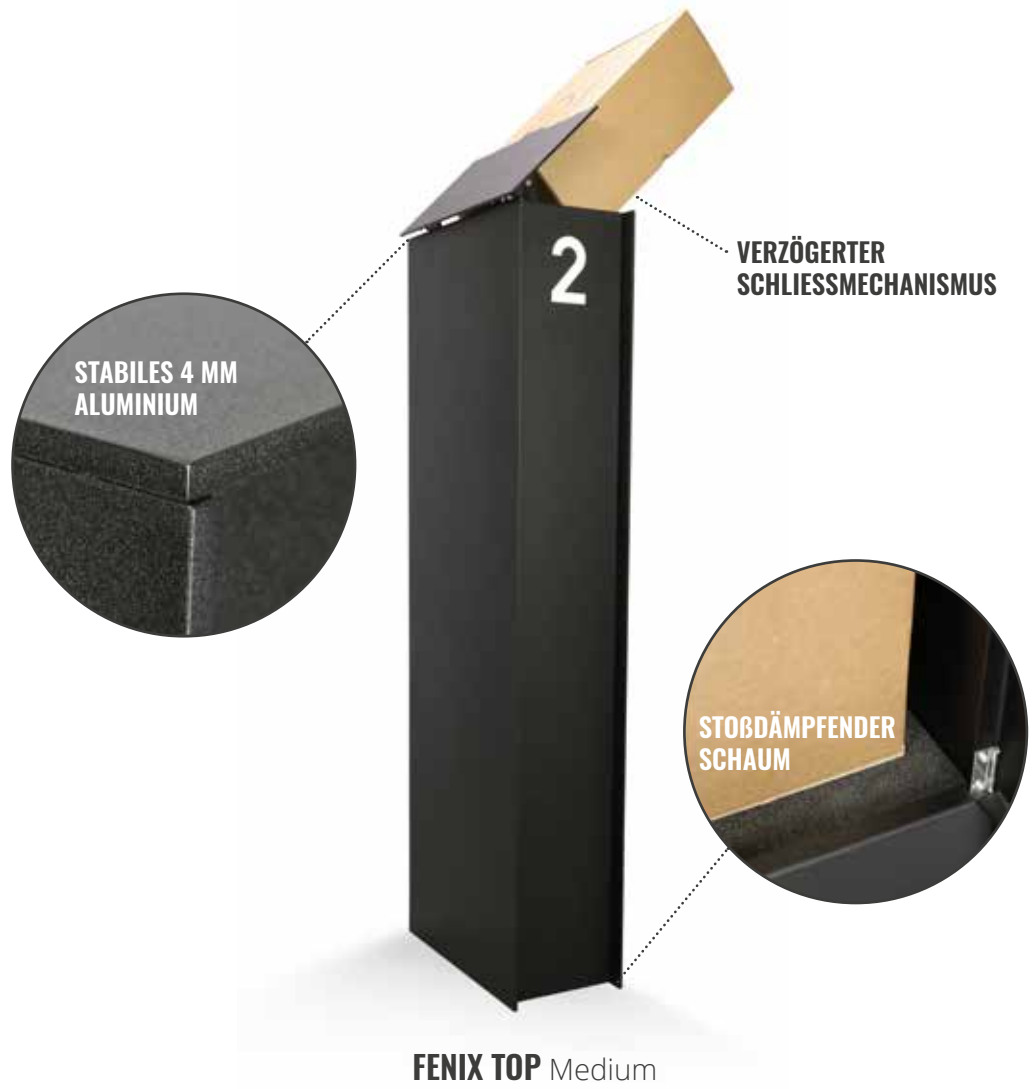


Pakete und Briefe werden von oben in den **Fenix Top** Paketbriefkasten eingegeben. Dadurch wird das **Volumen optimal genutzt** und Sie kommen in den Genuss des sehr modernen **Designs**.

Dank des **herausnehmbaren doppelten Bodens** können Sie das Volumen Ihres Paketbriefkastens selbst bestimmen, sowie die Höhe, in der Sie die Briefe herausnehmen wollen.

Das Modell Large hat eine zusätzliche vertikale Briefkastenklappe.





FENIX FRONT



Dank des digitalen Zahlenschlosses können Sie mit Fenix Front nicht nur verschiedene Pakete erhalten, sondern **auch alles abholen lassen**. Denken Sie an Online-Einkäufe, mit denen Sie nicht zufrieden sind, Schlüsselaustausch mit der Putzfrau, dem Klempner usw., aber auch Händler, die auch außerhalb der Öffnungszeiten noch Geschäfte machen möchten. Der Kasten ist auch mit einem **separaten Fach für Briefe** ausgestattet und bietet auch alle anderen Eigenschaften des Fenix Top. Darüber hinaus ist dieses Modell in der Connect-Ausführung mit Elektroschloss erhältlich.



FENIX FRONT

**“ZWEI FLIEGEN MIT EINER KLAPPE: HÖCHSTE
FUNKTIONALITÄT, GEPAART MIT EINEM
ELEGANTEN LOOK & FEEL”**



NEXUS



Nexus ist neu im eSafe-Sortiment. Er besticht durch seine **praktische Anordnung** mit separatem Briefkasten und **großem Volumen** für Pakete.

Eine **abnehmbare Innenplatte** ermöglicht es Ihnen sogar, den separaten Briefkasten gegen noch mehr Paketkapazität einzutauschen.

Die Tür mit dem diskreten Zahlenschloss befindet sich auf der Rückseite, sodass einem **modernen Design** nichts im Wege steht.



NEXUS



Der Maxus ist der große Bruder unseres beliebten Modells eSafe Nexus.

Der Paketbriefkasten hat **eine Schlitztür mit einem Fach für Briefe und einer Paketbox**. Dieser Paketkasten ist modular aufgebaut und in Längen von **1100 mm, 1400 mm** oder als Sonderanfertigung erhältlich.

Als zusätzliches Plus können Sie dieses Modell **personalisieren**. Wählen Sie aus den verfügbaren Optionen, wie z.B.: Standard mit Schlüsselschloss oder digitalem Zahlenschloss, Hausnummer und/oder Logo mit LED-Beleuchtung, Tür ein- oder beidseitig ... Sie haben die Wahl.

Dank der LED-Beleuchtung stehen **Ihr Logo, Ihr Firmenname und Ihre Hausnummer Tag und Nacht im Rampenlicht**.



MAXUS

**KANN FÜR VERSCHIEDENE ANWENDUNGE GENUTZT
WERDEN: UNTERNEHMEN, DOPPELHÄUSER, ...**



MAXUS MADEFERTIGT

DROPBOX



Pakete und Briefe werden, wie in den Fenix Top Modellen, von oben eingegeben. Dadurch wird das Volumen optimal genutzt und Sie kommen in den Genuss des sehr modernen Designs, dass zu jedem Gebäudetyp passt.

Die Dropbox Medium ist mit einer **Tür an der Vorderseite oder an der Rückseite** erhältlich. Das Modell, das sich an der Vorderseite öffnet, eignet sich perfekt für die **Aufstellung an einer Wand oder Hecke**.

Die Version Small wird für ein **möglichst geradliniges Erscheinungsbild** nur an der Rückseite geöffnet.

Dank des **herausnehmbaren doppelten Bodens** können Sie das Volumen Ihres Paketbriefkastens selbst bestimmen, sowie die Höhe, in der Sie die Buchstaben herausnehmen wollen.



CORTENSTAHL-OPTIK FÜR RUSTIKALE HÄUSER



SHOPPERBOX / TOPAK



Die **Shopperbox** ist eine Aufputz-Paketlösung. Der Paketbriefkasten ist mit einem **digitalen Zahlenschloss** ausgestattet. Bei diesem eSafe fallen die Briefe und Pakete in dasselbe Fach.

Der große Vorteil eines Shopperbox ist, dass sie **auch ohne das Brieffach perfekt als Paketkasten genutzt werden kann**. Dank des abnehmbaren Klappenverschlusses können Sie die Anwendung selbst bestimmen.

Wenn Sie dieses Modell als Paketkasten (d.h. ohne Brieffach) verwenden, muss es nicht den Postvorschriften entsprechen, die bestimmt, wo und wie hoch der Kasten aufgehängt werden muss. Solange der Paketkasten sichtbar ist, können Sie frei wählen, wo Sie ihn aufhängen möchten.



SHOPPERBOX
Digital



TOPAK
Digital

Der Topak ist ein praktisches Einsteigermodell für die freistehende Anwendung. Hier wird die Shopperbox mit allen oben genannten Eigenschaften **mit einem passenden Aluminiumsockel versehen**.

**“ ICH HATTE SCHON EINEN BRIEFKASTEN,
ABER JETZT KOMMEN AUCH MEINE
PAKETE UNVERSEHRT AN”**



**“LIEFERUNGEN LAUFEN SEHR REIBUNGSLOS AB.
AUCH WENN NIEMAND ZU HAUSE IST, KANN ICH DIE
BESTELLUNG SICHER ANLIEFEREN LASSEN.”**



BULKBOX



Die Bulkbox ist ideal, um **große Volumen** zu empfangen und zu versenden. Da diese separat vom Briefkasten aufgestellt wird, kann sie überall im Vorgarten oder an der Fassade platziert werden. Dank des großen Volumens können sogar Lebensmittel in einer Kühlbox geliefert werden. Die Bulkbox ist auch in einer „Connect“-Version mit Elektroschloss zum Anschluss an ein Videotelefon oder eine intelligente Türklingel erhältlich.



BULKBOX

SMARTPANELS & PARCEL DOORS




SMARTPANEL-BCLPH

Die integrierbaren eSafe Smartpanels und Parcel Doors wurden, ebenso wie die freistehenden Paketbriefkästen mit einem Auge aufs Design entworfen, können aber auch individuell angepasst werden. Zum Beispiel können Gebäude mit einem Eingangstor oder einer angeschlossenen Video-Sprechanlage für die rund um die Uhr Zustellung und Abholung von Paketen ausgestattet werden.



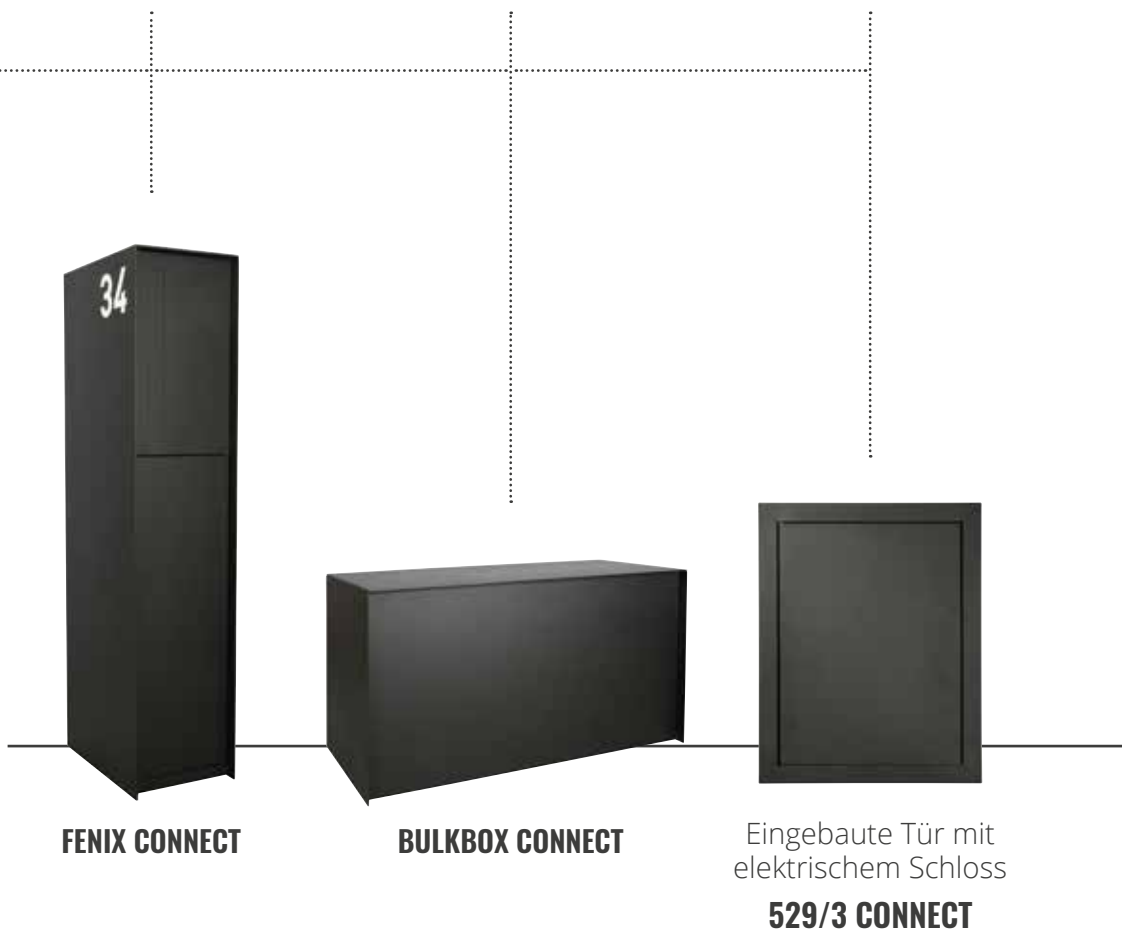
Die eSafe Smartpanels sind ästhetisch so konzipiert, dass Ihre Video-Sprechanlage und Ihre Türklingel beliebig mit einer Codetastatur und/oder einen Briefkasten kombinieren können. Das Ganze fügt sich immer nahtlos in das zeitgenössische Design Ihres Zuhauses ein. Wir bieten die Möglichkeiten, Sie treffen die Wahl.



**Kombinierbar
mit freistehendem
eSafe Connect** 

Diese freistehenden Paketkästen können sowohl mit den eSafe Smartpanels (mit Tastatur und Bticino-Kamera) als auch mit den Video-Sprechanlage anderer Partner kombiniert werden.

Wenn Sie das Volumen Ihres eSafes selbst bestimmen wollen, wählen Sie eine maßgefertigte Tür mit elektronischem Schloss.



SMARTPANEL MIT PAKETFACH

Zusätzlich zu einer Video-Sprechanlage und einer Türklingel, einer Tastatur und/oder einem Briefkasten kann ein eSafe Smartpanel optional auch mit einem Paketfach ausgestattet werden. Auf diese Weise wird alles in einem Modul zusammengefasst.

Wenn jemand an der Tür klingelt, erhalten Sie einen Anruf über die Bticino App und Sie können das Paketfach aus der Ferne öffnen. Dazu muss neben dem Smartpanel mit Video-Sprechanlage und der App auch eine Innenstation vorhanden sein, die das Wifi-Signal an die App sendet.



TYPE BCLPH*

Ausführung: qualitativ hochwertige Pulverbeschichtung, Aluminiumblech, Beleuchtung von Tastatur und Türklingel, befestigt mit Sicherheitsschrauben.

Optionen: Alle möglichen RAL-Farben, mit oder ohne Namensgravur, kundenspezifische Tür.

***Bezeichnung:** Bticino, Code-Tastatur, Briefkasten, Paketkasten, Hausnummer.

Unsere Partner



FENIX CONNECT

MIT VIDEOSPRECHANLAGE-INTEGRATION



Beim Fenix Connect mit integriertem Video-Sprechanlage sind alle Funktionen des Smartpanels in die Front des Fenix Connect Paketkastens integriert. Durch die **Kombination von Briefkasten, Paketkasten, Video-Sprechanlage und intelligenter Türklingel** erhalten wir eine ästhetische Gesamtlösung.

Wenn jemand an der Tür klingelt, erhalten Sie einen Anruf über die App und Sie können das Paketfach aus der Ferne öffnen.

Die Fenix Connect mit integriertem Videosprechanlage ist **erhältlich mit Integration verschiedener Video-Sprechanlagen.**



FENIX CONNECT
Bticino

**ÄSTHETISCHE INTEGRATION VON :
BRIEFKASTEN, PAKETKASTEN, VIDEO-SPRECHANLAGE
UND INTELLIGENTE TÜRKLINGEL.**



ÜBERSICHT



	FENIX TOP Small	FENIX TOP Medium	FENIX TOP Large	FENIX FRONT	FENIX CONNECT Video-Sprechanlage
Maße Paket (mm)					
Außen-abmessungen (mm)	1240x400x150	1240x400x200	1240x400x360	1240x400x270	1500x400x270
Fallklappe	●	●	●		
Zahlen-schloss				●	
Elektrisches Schloss				●	●
Für Briefe	●	●	●	●	●
Briefkastenklappe			●	●	●

● Erhältlich mit elektrischem Schloss




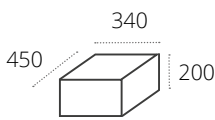
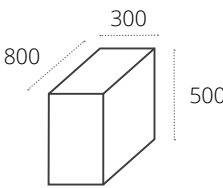





DROBOX Small	DROBOX Medium	TOPAK Digital	NEXUS	MAXUS
				<p>1100 / 1400 / Maßgefertigt</p>
<p>985x365x270</p>	<p>985x537x270</p>	<p>570x411x251</p>	<p>1000x400x270</p>	<p>990x300x1100 990x300x1400 990x300x Maßgefertigt</p>
<p>●</p>	<p>●</p>			
		<p>●</p>	<p>●</p>	<p>●</p>
<p>●</p>	<p>●</p>	<p>●</p>	<p>●</p>	<p>●</p>
		<p>●</p>	<p>●</p>	<p>●</p>

➔ INTERESSE AN EINEM UNSERER MODELLE?

Auf www.my-esafe.de finden Sie weitere Informationen und einen Händler in Ihrer Nähe.

ÜBERSICHT

		
	SHOPPERBOX Digital	BULKBOX
		
Maße Paket (mm)		
Außenabmessungen (mm)	570x411x251	906x515x427
Fallklappe 		
Zahlen- schloss 	●	●
Elektrisches Schloss 		●
Für Briefe	●	
Briefkastenklappe	●	





Pick-up / Delivery



IN



OUT



1/101

1/203

1/202

Traditionell ist der Eingang die Visitenkarte Ihrer Wohnung. Mit eSafe Wall gibt es nun auch eine Lösung für die Zustellung und Abholung von Paketen im Eingang eines Mehrfamilienhauses oder einer Wohnung.

eSafe Wall kombiniert **mehrere Funktionen in einem**: elektronischer **Briefkasten, eSafe Paketkasten, Türklingel und Video-Sprechanlage**. Hiermit können Sie auch Gegenstände mit Ihren Mitbewohnern oder Dritten austauschen. Sie brauchen also den Schlüssel zu Ihrer Wohnung nicht mehr unter die Fußmatte zu legen.



ESAFE WALL

Für Wohnungen



ESAFE WALL



Neben der Zusammenarbeit mit unseren Videotelefonpartnern arbeiten wir für eSafe Wall auch mit Open Motics zusammen, die die maßgeschneiderten eSafe-Funktionalitäten in ein übergeordnetes Gebäudemanagementsystem integrieren können.

**FÜR JEDEN GEBÄUDETYP EINE PASSENDE LÖSUNG: EINBAU,
AUFBAU ODER FREISTEHENDE ANWENDUNGEN.**



ESAFE WALL

eSafe Wall kann je nach Platzangebot oder gewünschtem Stil **verändert** werden und ist in einer RAL-Farbe Ihrer Wahl erhältlich.

Für eine **Platzierung im Innen- oder Außenbereich geeignet**.



**PASSEN SIE IHRE ESAFE WALL AN IHREN EINGANGSBEREICH AN,
INDEM SIE DIESELBE RAL-FARBE WIE DIE IHRER FASSADE WÄHLEN.**







EHBO-PC

Möchten Sie Ihre Mitarbeiter entlasten, indem sie ihre Online-Bestellungen an den Arbeitsplatz liefern lassen können, ohne den Empfang in Anspruch nehmen zu müssen? Abholungen von Kunden, Lieferungen von Lieferanten, Schlüssel austauschen... Mit einem eSafe vor der Tür kann all dies nun arrangiert werden.

Ein Paketfach kombiniert mit Briefkasten oder mehrere Paketfächer für einzelne Abholungen in Kombination mit einer Video-Sprechanlage. eSafe Wall kann je nach Ihren Bedürfnissen, dem verfügbaren Platz oder dem Stil modular verändert werden und ist in einer RAL-Farbe Ihrer Wahl erhältlich. Die Installation ist sowohl im Innen- als auch im Außenbereich möglich.



ESAFE WALL

Firmen



ESAFE WALL



FREISTEHENDE ESAFE

Gewerbetreibende/Freiberufler



MAXUS



NEXUS



FENIX FRONT



FENIX CONNECT



BULKBOX








MIT EINEM ESAFE KÖNNEN SIE SICH SELBST, IHRER FIRMA, IHREN KUNDEN UND LIEFERANTEN DAS LEBEN WESENTLICH ERLEICHTERN.



PERSONALISIERUNG

AUSWAHL AUS 2000 RAL-FARBEN

Wählen Sie aus 3 Standardfarben: MAT 9005, MAT 9016 & 7016. Wenn Ihre RAL-Farbe hier nicht aufgeführt ist, können Sie den RAL-Code angeben und wir lackieren den Kasten in der gewünschten Farbe*.

	RAL-FARBEN
Matt 9005	
Matt 9016	
7016	
Andere RAL-Farben	/



* Für Sonderfarben fallen zusätzliche Kosten an, die Lieferzeit verlängert sich ebenfalls.

HAUSNUMMERN

Vergessen Sie beim Kauf Ihres Briefkastens die Hausnummer nicht. eSafe führt Nummern in drei Farben in der Höhe von 5 cm und 10 cm sowie einer Materialstärke von 1,5 mm und 4 mm.




ENTRADA RANGE

Alles für eine einheitliche Auffahrt

Mit dem Entrada Zubehör können Sie Ihrer Auffahrt / Ihrem Vorgarten ein **einheitliches Aussehen** geben, das zu dem Außen-Design Ihres Hauses passt. Es gibt nichts Schöneres als die Harmonie zwischen den verschiedenen Elementen in und um Ihr Haus.

Wählen Sie zusätzlich zu Ihrem Paketpostfach auch **Fassadenbeleuchtung, Wegbeleuchtung & Türklingel** im gleichen Stil. Das Sortiment umfasst außerdem **Hausnummern, einen Aufputz-Briefkasten, Briefkastenklappen und Einbautüren.**



TÜRKLINGEL



FASSADENBELEUCHTUNG



WEGBELEUCHTUNG
400 & 600 mm



BRIEFKASTENKLAPPEN
300 & 400 mm



EINBAUTÜREN
S, M & Digital



BRIEFKASTEN



In enger Zusammenarbeit mit Renson® bieten wir ein **Gesamtkonzept**, bei dem wir die perfekte Verbindung Ihres eSafe mit der Fassadenverkleidung Linarte von Renson® anstreben. Sie wollen Ihren Garten so gut wie möglich nutzen. Deshalb verbringen Sie viel Zeit dort. Aber den Rest der Außenräume um Ihr Haus möchten Sie in demselben schönen und einzigartigen Stil weiter verlaufen lassen. Das Auge muss auch etwas haben. Vom Vorgarten bis in den Garten hinterm Haus: ein Design, eine Farbpalette, ein Stil.

 **RENSON**®
Creating healthy spaces



eSafe®



Linarte® Fassadenelement
Mit LED-Beleuchtung

Haben Sie ein individuelles Projekt?
Wir helfen Ihnen gerne weiter.



Maalbeekstraat 10
8790 Waregem
+32 471 61 25 51
info@my-esafe.be
www.my-esafe.de

FOLGEN SIE UNS AUF



@mysafe



@my_esafe



eSafe



my-eSafe